



# B S P L A S M A

**BANCO PER TAGLIO PLASMA MANUALE**  
Table aspirante pour plasma coupage manuel  
Manual plasma cutting bench  
Absaugtisch für manuelles Plasmaschneiden  
Mesa para corte plasma manual



- PARETE FRONTALE ASPIRANTE
- PAROI ASPIRANTE
- FRONT SUCTION WALL
- SAUGWAND
- PARED FRONTAL DE ASPIRACION

**OPTIONAL**

- PIANO ASPIRANTE IN ACCIAIO
- PLAN ASPIRANT EN TOLE
- SUCTION TOP MADE OF SHEET METAL
- SAUGENDE ARBEITSFLÄCHE AUS BLECH
- BASE DE ASPIRACION EN CHAPA

- CASSETTO RACCOLTA POLVERI
- TIROIR DE RÉCUPÉRATION DE LA POUSSIÈRE
- DUSTS TRAY
- STAUBSAMMELBEHÄLTER
- CAJÓN DE RECOLECCIÓN POLVO

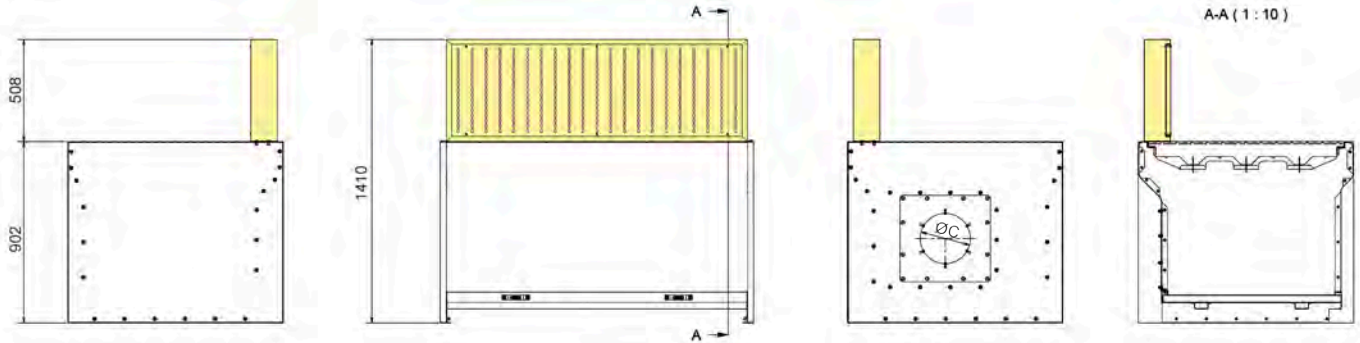


**BS** Plasma

M a d e i n I t a l y

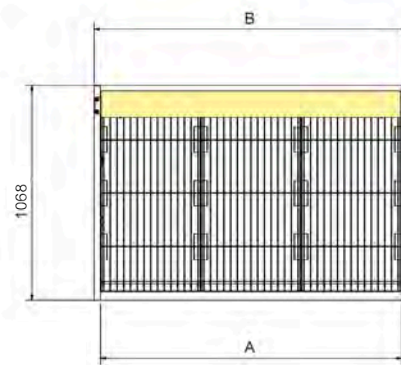
**PLASMA CUTTING BENCH**

## BS plasma



### OPTIONAL

- Parete frontale aspirante
- Paroi aspirante
- Front suction wall
- Saugwand
- Pared frontal de aspiracion



	A mm	B mm	ØC mm
<b>BS 1000 plasma</b>	1000	1060	200
<b>BS 1500 plasma</b>	1500	1560	250
<b>BS 2000 plasma</b>	2000	2060	300

 optional


### OPTIONAL

- Kit luce per parete aspirante
- Kit lumière pour paroi aspirante
- Light kit for suction wall
- Beleuchtung für saugende Rückwand
- Kit luz para pared aspirante



### OPTIONAL

- Pareti laterali fisse non aspiranti
- Parois laterales fixes non-aspirante
- Fixed non-suction side walls
- Feste Seitenwände nicht saugend
- Paredes laterales fijas



### OPTIONAL

- Verniciatura
- Peinture
- Painting
- Lackierung
- Pintura total

## BS plasma

1000

1500

2000

PORTATA MASSIMA - DÉBIT MAX

MAX DELIVERY - LUFTMENGE MAX

CAUDAL MAXIMO

m<sup>3</sup>/h 2500

c.f.m 1500

m<sup>3</sup>/h 3000

c.f.m 1800

m<sup>3</sup>/h 3500

c.f.m 2100

PESO - POIDS - WEIGHT - GEWICHT - PESO

kg 185

kg 253

kg 340

CARICO MASSIMO AMMISSIBILE - CHARGEMENT MAX - MAXIMUM APPLICABLE LOAD - MAX. AUFLAGELAST - CARGA MÁXIMA PERMITIDA

CARICO DISTRIBUITO - POIDS LOURD RÉPARTI

DIVIDED GROSS WEIGHT - AUFLAGELAST

CARGA MÁXIMA DISTRIBUIDA

250 kg/m<sup>2</sup>

250 kg/m<sup>2</sup>

250 kg/m<sup>2</sup>

\*Tutti i dati contenuti in questo catalogo sono suscettibili di variazioni e miglioramenti. La CORAL si riserva il diritto di modifiche senza preavviso.  
 \*Les données sus-indiquées peuvent être modifiées et améliorées. CORAL a le droit d'effectuer ces changements sans obligation de préavis.  
 \*Values on this catalogue are indicative and can be subject to modification and improvements. CORAL reserves the right to change them without previous advice.  
 \*Anderungen vorbehalten.  
 \*Todos los datos contenidos en este catálogo pueden sufrir variaciones y mejoras. CORAL se reserva el derecho de aportar modificaciones sin aviso previo.

## CORAL S.p.a.

Corso Europa, 597 10088 Volpiano (Torino) ITALY

☎ +39 011 9822000

Fax +39 011 9822033-044

SOCIETÀ DI ENGINEERING - SOCIÉTÉS D'INGENIERIE - ENGINEERING SISTER COMPANIES -  
INGENIEURFIRMEN - SOCIEDADES DE INGENIERIA

### ITALIA

MILANO ☎ +39 02 95301003

TORINO ☎ +39 011 9980141

VICENZA ☎ +39 0444 322251

BOLOGNA ☎ +39 051 6926335

### FRANCE

LYON ☎ +33 4 74 944 562

PARIS ☎ +33 1 60 868 069

POITIERS ☎ +33 5 49 379 596

### ENGLAND U.K.

LITTLEBOROUGH

ROCHDALE

☎ +44 1 706 373100

### MIDDLE EAST

DUBAI UAE

☎ +971 56 1028130

### U.S.A.

RALEIGH NC

☎ +1 919 532 0060